


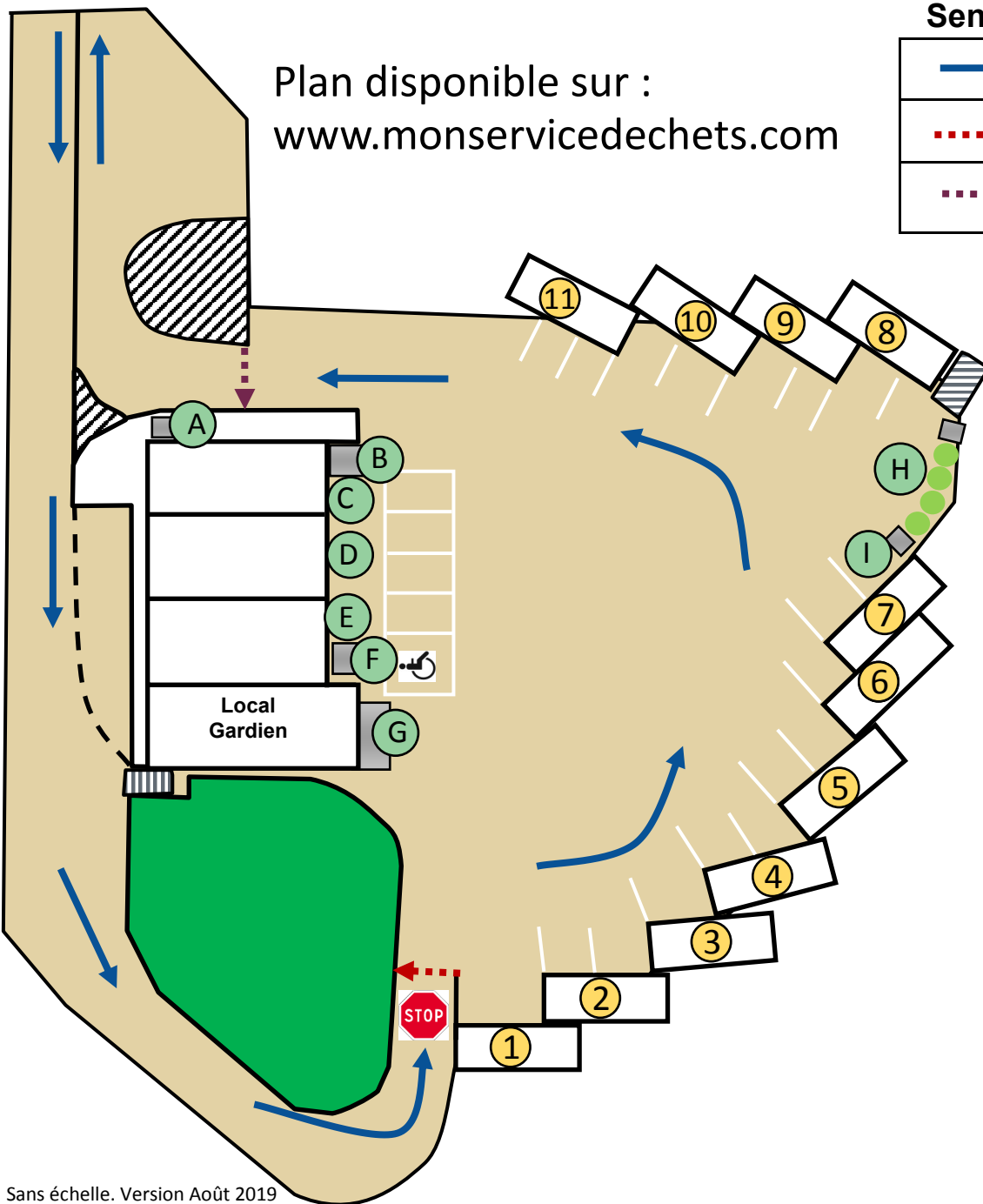


Plan disponible sur :
www.mon servicedechets.com

Sens de circulation :

| | |
|---|--------------------|
|  | Voiture |
|  | Barrière d'entrée |
|  | Barrière de sortie |

**GAREZ-VOUS EN
 MARCHE ARRIERE
 pour déposer vos
 déchets**



| | | | |
|---|--|----------|----------------------|
| ① | Cartons | ⑤ | Bois |
| ② | Tout-Venant Incinérable (Petits Encombrants, Plastique, Tissus, Polystyrène ...) | ⑥ | Gravats |
| | | ⑦ | Plâtres |
| ③ | Tout-Venant Non Incinérable (Gros Encombrants) | ⑧ ⑨ ⑩ | Déchets Verts |
| ④ | Eco-mobilier | ⑪ | Métaux |

| | | | |
|---|---|---|---|
| Ⓐ | Huiles de Vidange | Ⓕ | Capsules Nespresso et Cartouches d'Encre |
| Ⓑ | Piles | Ⓖ | Huiles Alimentaires, Ampoules et Néons |
| Ⓒ | DEEE : Équipements Électriques et Électroniques (TV, Hi-fi...) | Ⓗ | Verres et Emballages |
| Ⓓ | Chariots pour les Produits Chimiques | Ⓘ | Vêtements |
| Ⓔ | Réemploi | | |